


FICHE METHODE LAVAGE A PLAT

Page 1 sur 1



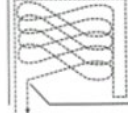
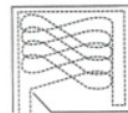
Version 2 du
24/03/2022

FM009

MATERIEL UTILISE

 <p>Chariot de lavage avec 2 seaux et une presse + eau</p>	 <p>Balai à plat</p>
 <p>Frange microfibre</p>	

MODE OPERATOIRE

① Tremper la frange propre dans la solution détergente et désinfectante contenue dans le seau bleu	Trempage 
② Essorer la frange à l'aide de la presse disposée au-dessus du seau rouge	Essorage 
③ Effectuer dans un premier temps le lavage par détournage le long des plinthes et dessous le mobilier. Rincer la frange régulièrement	Détournage 
④ L'agent de propreté travaille à reculons, le balai rasant est devant lui en effectuant des « 8 » L'opérateur peut avoir ainsi des tâches récurrentes et s'y attarder. Les tâches « rebelles » pourront être retirées à l'aide d'un balai frottoir	Lavage final 
⑤ Rincer et essorer la frange sale dans le seau rouge par plusieurs trempages. Tremper la frange rincée de nouveau dans le seau bleu. Procéder de nouveau au lavage et effectuer l'opération autant de fois que nécessaire	Rinçage 