



FICHE METHODE NETTOYAGE A L'AUTOLAVEUSE

Page 1 sur 1




Version 2 du
24/03/2022

FM010

MATERIEL UTILISE

 <p>Autolaveuse (avec disque ou brosse + détergent)</p>	 <p>Balai à plat + frange microfibre</p>
--	--

MODE OPERATOIRE

<p>① Remplir le réservoir d'eau propre avec de l'eau et du détergent correctement dosé - ou mettre le détergent dans le bac de complément Adapter le disque - sol lisse - ou la brosse - sol irrégulier ou antidérapant - en fonction du sol traité</p>	<p>PREPARATION</p> 
<p>② Laver et aspirer simultanément en un passage. Commencer par les bordures et finir par le centre de la pièce</p>	<p>TECHNIQUE</p> 
<p>③ Finir les bords, les angles et les endroits inaccessibles à l'autolaveuse par un lavage manuel</p>	<p>FINITION</p> 
<p>④ Vidanger la machine : eau propre et eau sale Nettoyer les bacs, suceurs, brosse ou disque Essuyer l'extérieur de la machine Essuyer les câbles Remettre en charge la machine si nécessaire</p>	<p>ENTRETIEN DU MATERIEL</p>