



FICHE METHODE CRISTALLISATION MARBRE

Page 1 sur 1


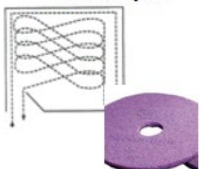
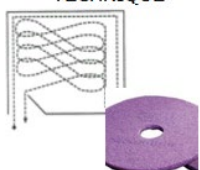
Version 2 du
24/03/2022

FM016

MATERIEL UTILISE

 <p>Monobrosse ou autolaveuse</p>	 <p>Disque Terre de Sienne</p>
--	---

MODE OPERATOIRE

<p>① Dégager la pièce de tout le mobilier et effectuer un balayage humide de toute la surface. Vérifier la neutralité du sol et préparation de la monobrosse (adapter le disque). Préparation du vaporisateur avec le produit pour la cristallisation</p>	<p>PREPARATION</p> 
<p>② Etaler le liquide sans tarder avec la monobrosse (en effectuant des "8" avec le Disque Terre de Sienne)</p>	<p>TECHNIQUE</p> 
<p>③ Passer la monobrosse en effectuant des "8" avec le Disque Mauve La cristallisation se manifeste après de longs frottement répétés à la surface d'une même zone. Effectuer un balayage humide pour éliminer poussières et déchets métalliques Les angles inaccessibles doivent être faits à la main avec balai frottoir + petite laine d'acier</p>	<p>TECHNIQUE</p> 
<p>④ Nettoyer le disque Essuyer l'extérieur des machines Essuyer les câbles</p>	<p>ENTRETIEN DU MATERIEL</p>