


FICHE METHODE NETTOYAGE PARQUET

Page 1 sur 1



Version 1 du
14/09/2022

FM050

MATERIEL UTILISE



MODE OPERATOIRE

<p>① Dépoussiérer soigneusement à l'aide d'un lavage à plat et frange microfibre sèche</p>	
<p>② Utiliser un produit nettoyant neutre adapté pour raviver ou protéger en l'appliquant sur toute la surface du parquet (parquet vitrifié) ou procéder par application de couche de cire (parquet ciré ou huilé) Répéter l'opération si besoin</p>	
<p>③ Laisser sécher</p>	
<p>④ Pour un meilleur rendu, lustrer l'émulsion à l'aide d'un disque doux pour durcir la couche et éliminer les imperfections (grains, bulles...) provoquées par l'air emprisonné Appliquer ensuite la seconde couche en veillant à l'étaler uniformément (faire des cercles qui se chevauchent)</p>	
<p>⑤ Nettoyer le matériel à l'eau claire, immédiatement après l'intervention</p>	<p>Nettoyage du matériel</p>