

FICHE METHODE NETTOYAGE A L'AUTOLAVEUSE

Page 1 sur 1

Version 1 du
12/01/2024

FM066

MATERIEL UTILISE






Autolaveuse (avec disque ou brosse +
détergent)



Balai à plat + frange microfibre

MODE OPERATOIRE

<p>1 Remplir le réservoir d'eau propre avec de l'eau et du détergent correctement dosé - ou mettre le détergent dans le bac de complément Adapter le disque - sol lisse - ou la brosse - sol irrégulier ou antidérapant - en fonction du sol traité</p>	<p>PREPARATION</p> 
<p>2 Laver et aspirer simultanément en un passage. Commencer par les bordures et finir par le centre de la pièce</p>	<p>TECHNIQUE</p> 
<p>3 Finir les bords, les angles et les endroits inaccessibles à l'autolaveuse par un lavage manuel</p>	<p>FINITION</p> 
<p>4 Vidanger la machine : eau propre et eau sale Nettoyer les bacs, suceurs, brosse ou disque Essuyer l'extérieur de la machine Essuyer les câbles Remettre en charge la machine si nécessaire</p>	<p>ENTRETIEN DU MATERIEL</p>